

# Capac Multitop S Bituplan, DN600

## Avantaje produs

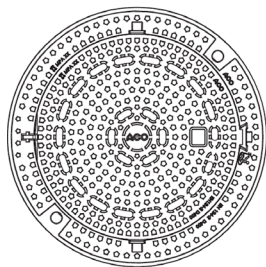
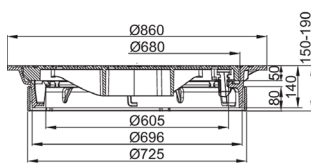
- Deschiderea ergonomică a capacului prin balama (unghiul de deschidere 110 °)
- Fixare sigură a capacului în ramă datorită unei caneluri de poziționare suplimentare
- Instalare și reinstalare foarte ușoară datorită sistemului telescopic cu înălțime de montaj variabilă
- Insertie PEWEPREN pentru eliminarea zgomotului în utilizare

- Capac de canalizare din fontă nodulară (GJS), conform EN 124
- Ramă tip Bituplan autonivelantă, cu instalare direct în stratul de uzură
- Cu sau fără orificii de ventilație
- Cu înălțime reglabilă
- Greutate capac: aprox. 38 kg
- Prevăzut cu inel de ajustare înălțime





Înălțime ramă	Orificii de ventilație	Acoperire cu vopsea	DN exterior ramă [mm]	Greutate [kg]	Cod
---------------	------------------------	---------------------	--------------------------	------------------	-----

### Clasa de sarcini D400



140	cu	fără	860	101.0	210590
	fără	fără	860	103.0	210591
	cu	cu	860	101.0	1206313
	fără	cu	860	103.0	1206314
160	cu	fără	860	106.0	210580
	fără	fără	860	108.0	210581
	cu	cu	860	106.0	1206311
	fără	cu	860	108.0	1206312

### Accesorii

Descriere	Compatibil cu	Greutate	Cod
 <p><b>Coș aluviuni</b> ■ Oțel zincat</p>	<ul style="list-style-type: none"> <li>■ Capac canalizare</li> <li><input type="checkbox"/> Sistem Bituplan</li> <li><input type="checkbox"/> DN600</li> </ul>	6,0	605910
 <p><b>Cofraj de instalare</b></p>	<ul style="list-style-type: none"> <li>■ Capac canalizare</li> <li><input type="checkbox"/> Sistem Bituplan</li> <li><input type="checkbox"/> DN600</li> </ul>	10,0	64476