

# Capac Bituplan Citytop S 120, DN 600

## Avantaje produs

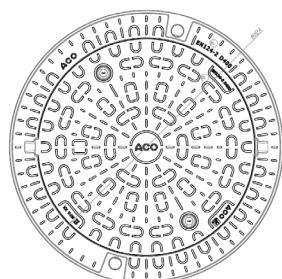
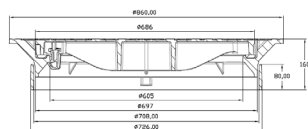
- Inserție PEWEPREN pentru eliminarea zgomotului în utilizare
- Fixare sigură a capacului în ramă datorită unei caneluri de poziționare suplimentare
- Instalare și reinstalare foarte ușoară datorită sistemului telescopic cu înălțime de montaj variabilă

- Capac de canalizare din fontă nodulară (GJS), conform EN 124
- Ramă tip Bituplan autonivelantă, cu instalare direct în stratul de uzură
- Înălțime reglabilă de la 160 la 180mm
- Cu sau fără orificii de ventilație
- Greutate capac: aprox. 36/41 kg
- Prevăzut cu inel de ajustare înălțime



Înălțime ramă	Orificii de ventilație	Acoperire cu vopsea	DN exterior ramă [mm]	Greutate [kg]	Cod
---------------	------------------------	---------------------	--------------------------	------------------	-----



### Clasa de sarcini D400



120

cu	fără		860	81.0	1202992
fără	fără		860	83.5	1202994

### Accesorii

Descriere	Compatibil cu	Greutate	Cod
 <p><b>Coș aluviuni</b> ■ Oțel zincat</p>	<ul style="list-style-type: none"> <li>■ Capac canalizare</li> <li><input type="checkbox"/> Sistem Bituplan</li> <li><input type="checkbox"/> DN600</li> </ul>	6,0	605910
 <p><b>Cofraj de instalare</b></p>	<ul style="list-style-type: none"> <li>■ Capac canalizare</li> <li><input type="checkbox"/> Sistem Bituplan</li> <li><input type="checkbox"/> DN600</li> </ul>	10,0	64476
<b>Levier manipulare</b>	<ul style="list-style-type: none"> <li>■ Capac canalizare</li> <li><input type="checkbox"/> Sistem Bituplan</li> </ul>		600643
<b>Sistem anti-vandalism</b>	<ul style="list-style-type: none"> <li>■ Capac canalizare</li> <li><input type="checkbox"/> Sistem Bituplan</li> </ul>		210248