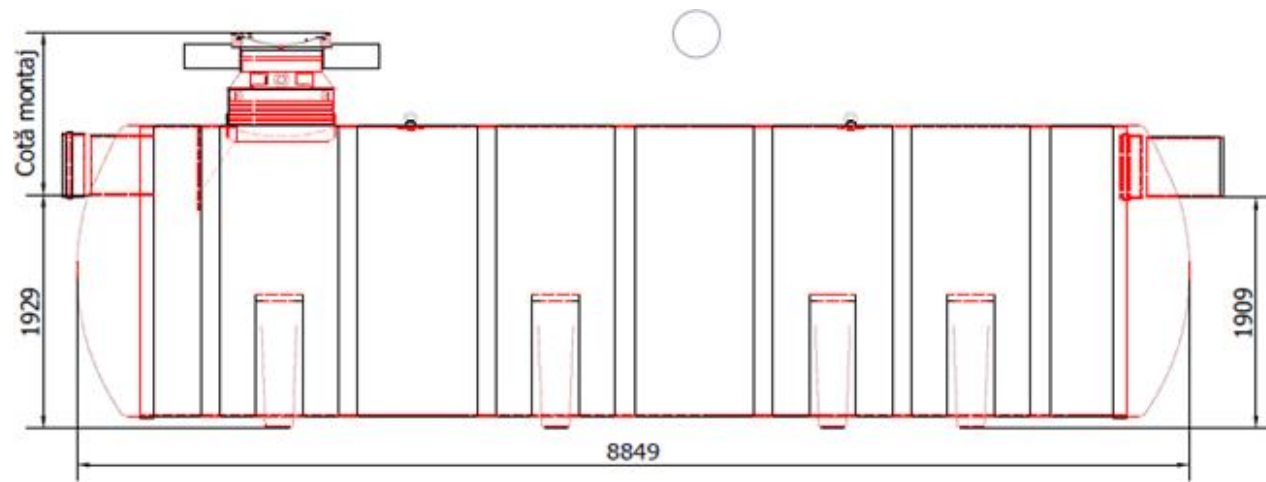
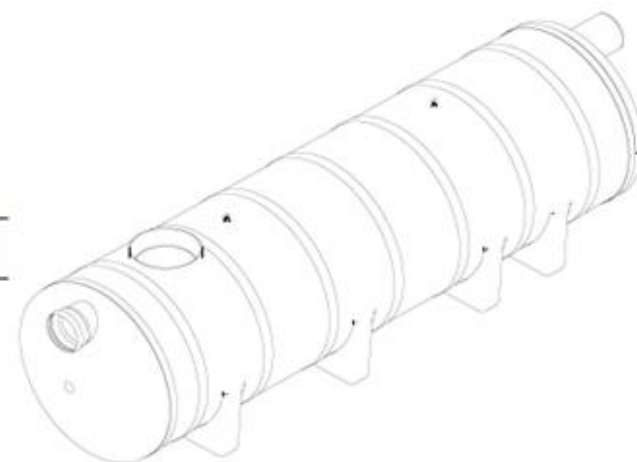
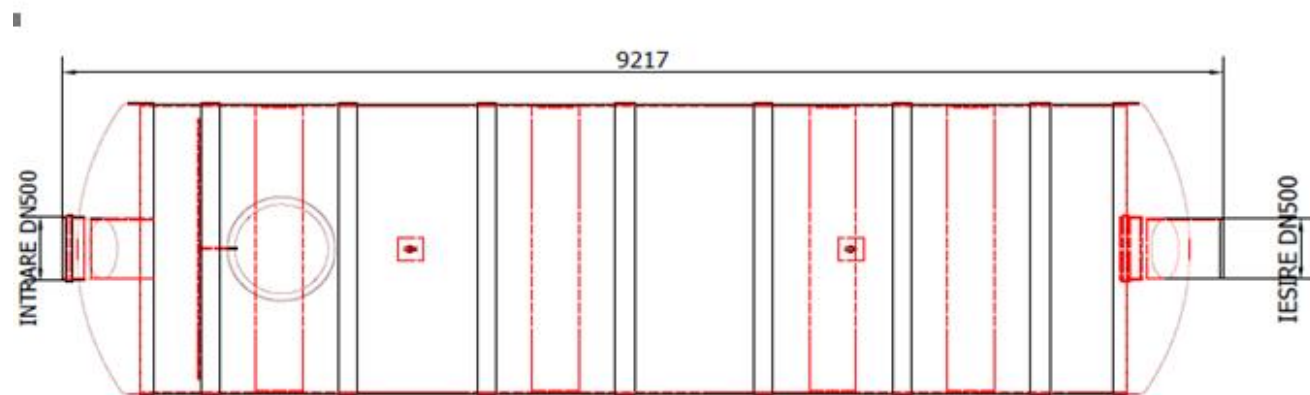
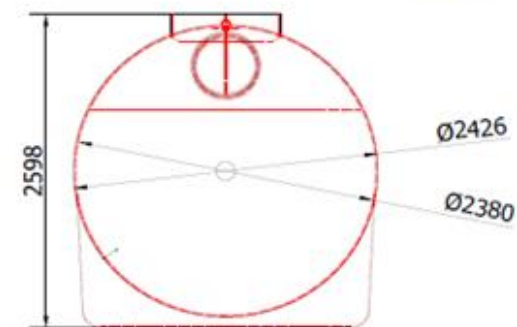


	Fișă tehnică
POZ	Descriere: Instalație separare lichide ușoare
1	<p>Trapă de nămol G-H</p> <p>Trapă de nămol din plastic armat cu fibră de sticlă, compatibilă cu separatoarele de lichide ușoare.</p> <p>Acces facil pentru mentenanță din exteriorul trapei prin intermediul capacului cu înălțător cu deschidere DN600, având clasa de sarcini D400, echipată cu suportți pentru instalare.</p> <p>Capacitate totală: 30000 l</p> <p>Racorduri intrare/ieșire DN500, echipate cu garnituri de etanșare din EPDM</p> <p>Înălțime cuvă, H1+Tcuvă: 1830+670=2500 mm</p> <p>Diametru exterior: D2=2402 mm</p> <p>Compatibil cu capac de acces DN600, clasă de sarcini A15, B125 sau D400</p> <p>Cota maximă de montaj: T_{max}=T_{cuvă}+T_{capac}=669+1730=2399 mm</p>
2	<p>Furnizorul va prezenta:</p> <ul style="list-style-type: none"> - declarația de performanță pentru echipamentele furnizate - rapoarte de testare emise de terță parte în care să se menționeze debitul nominal și cantitatea de ulei introdusă în separator la testare conform SR EN858 și nivelul de hidrocarburi măsurat la ieșire - certificat de garanție 5 ani

Valoarea cotei de montaj în funcție de tipul capacului ales, mm			
Tip capac	A15	B125	D400
Scurt	1189 - 1309	1219 - 1339	1219 - 1324
Mediu	1189 - 1759	1219 - 1789	1219 - 1799
Lung	1189 - 2359	1219 - 2389	1219 - 2399



Art.No. 12899.01L



Observații:

Placa de beton pentru distribuția sarcinilor va fi fabricată pe șantier, conform instrucțiunilor de montaj.